


 boplan®

**READY  
FOR  
IMPACT**



# MARQUAGE AU SOL

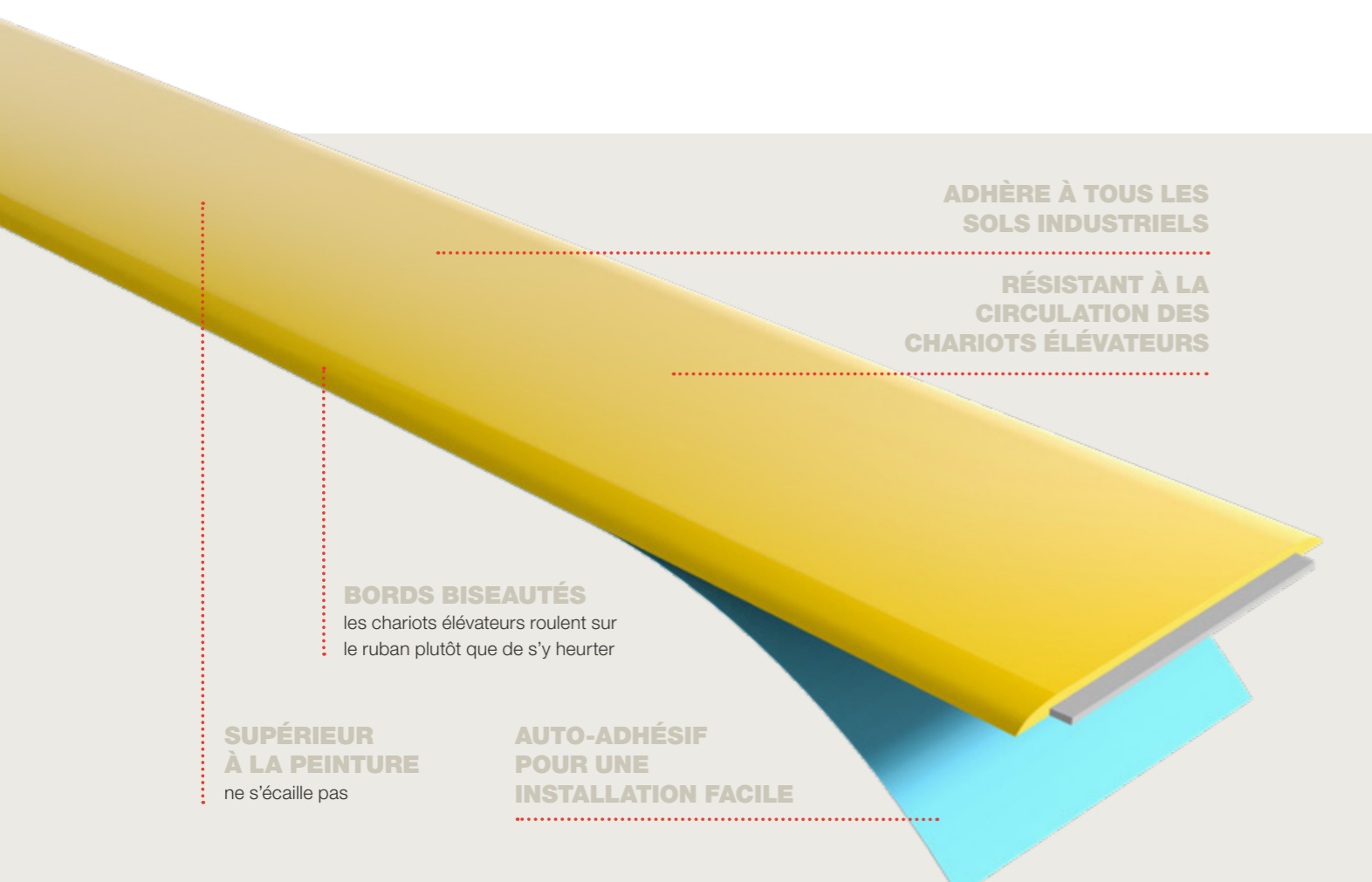
**RUBAN DE MARQUAGE  
D'UNE RÉSISTANCE INÉGALÉE**

# LINE PLAN MARQUAGE AU SOL



## RUBAN DE MARQUAGE D'UNE RÉSISTANCE INÉGALÉE

Avec sa résistance inégalée à tous les types d'abrasion, LINE PLAN surpasse tous les autres marquages au sol. Le ruban de marquage présente des bords biseautés. Il est ainsi plus résistant que d'autres produits et convient parfaitement pour les zones très fréquentées. Le marquage au sol est également facile à appliquer soi-même. Son dos auto-adhésif résistant permet de l'appliquer sur diverses surfaces, y compris le béton, l'acier, les carreaux de céramique lisses et les sols en béton avec revêtements époxy.



ADHÈRE À TOUS LES  
SOLS INDUSTRIELS

RÉSISTANT À LA  
CIRCULATION DES  
CHARIOTS ÉLÉVATEURS



### BORDS BISEAUTÉS

les chariots élévateurs roulent sur le ruban plutôt que de s'y heurter

### SUPÉRIEUR À LA PEINTURE

ne s'écaille pas

### AUTO-ADHÉSIF POUR UNE INSTALLATION FACILE



DIVERSES COULEURS DE MARQUAGE DE  
LIGNES ET PICTOGRAMMES DISPONIBLES

### VISIBLE DANS L'OBSCURITÉ

grâce à la bande photoluminescente



### LINE PLAN UNI

Marquage au sol uni avec bords biseautés.



### LINE PLAN CROSS

Marquage au sol bicolore contrasté avec motif diagonal.



### LINE PLAN CENTER

Marquage au sol bicolore. Également disponible en version photoluminescente.



### LINE PLAN ANTISLIP

Marquage au sol antidérapant pour applications industrielles dans des zones sèches, humides ou huileuses.



### LINE PLAN PICTO

Encouragez les membres du personnel et les visiteurs à adopter une bonne hygiène des mains et à respecter la distanciation sociale.



### LINE PLAN L/T

Marquage au sol pour les zones abritant des palettes, marchandises ou machines.



### LINE PLAN DOT

Marquage au sol en forme de point. Idéal pour relier deux marquages de lignes dans un angle ou pour marquer une zone avec une ligne pointillée incurvée ou un cercle.




### LINE PLAN FOOT

Marquage au sol en forme d'empreinte de pas pour marquer les zones piétonnes ou le sens de la marche. Également disponible avec ligne centrale photoluminescente.



### LINE PLAN ARROW

Marquage au sol en forme de flèche pour indiquer les zones piétonnes ou le sens de la marche. Également disponible avec ligne centrale photoluminescente.



### **BOPLAN HQ**

Muizelstraat 12  
8560 Moorsele, Belgique  
+32 56 20 64 20  
info@boplan.com

### **BOPLAN FRANCE**

617, Avenue de Bayonne  
64210 Bidart  
+33 (0)5 35 45 75 35  
info@boplan.fr

### **BOPLAN UK**

Science Centre, Wolverhampton Science Park  
Glaisher Drive, Wolverhampton WV10 9RU  
+44 1902 82 4280  
info@boplan.co.uk

### **BOPLAN USA**

4350 W. White Road, St 300  
Flowery Branch, GA 30542  
+1 678-890-5906  
info@boplan.us

### **BOPLAN DEUTSCHLAND**

IHP Nord · Babenhäuser Str. 50  
63762 Großostheim  
+49 6026 999 51 90  
info@boplan.de

### **BOPLAN ESPAÑA**

Carrer d'Aragó 208, 2o 6a  
08002 Barcelone  
+34 936 81 66 88  
info@boplan.es

### **BOPLAN NEDERLAND**

Toermalijnring 100  
3316 LC Dordrecht  
+31 85 13 07 500  
info@boplan.nl

### **BOPLAN POLSKA**

Ul. Graniczna 34B / U16  
41-300 Dąbrowa Górnicza  
+48 32 224 74 85  
info@boplan.pl

### **BOPLAN ITALIA**

Via Privata Maria Teresa 7  
20123 Milan  
+39 02 81287168  
info@boplan.it

### **BOPLAN JAPAN**

4F Matsuoka II Building,  
1-2-11 Nijyooji Minami  
Nara Ville, Nara 630-8012  
+81 (0)742-93-8705  
info@boplan.co.jp

**SUIVEZ-NOUS**



**BOPLAN.COM**

Pour plus d'informations sur nos produits,  
nos services et notre réseau mondial

